



Методичка
для органического огородника

Как бороться со слизнями без ядовитых химикатов

@Svetlana_zolotareva_agroblog



Не успеваете есть ягоды с собственного огорода – слизни съедают всё первыми? Да, эта досадная проблема беспокоит множество садоводов и огородников.

На прямых эфирах мы часто получаем ваши жалобы о том, как слизни заполонили участок, да и в комментариях к постам в агроблоге Светланы они «всплывают» регулярно. Иногда кажется, что урожай вы выращиваете для них, и руки опускаются.

Слизни – действительно одни из самых неприятных и прожорливых вредителей на участке. Мало нам было своих, отечественных, так ещё и канадские с испанскими решили поселиться на наших огородах и испортить урожай: капусту, салаты, клубнику и молодую рассаду.

Ситуация усугубляется, если вы дачник выходного дня.

Приезжаете – а всё сожрано, хотя казалось бы, вы приняли меры: положили мульчу, использовали специальные препараты... Но всё без толку.

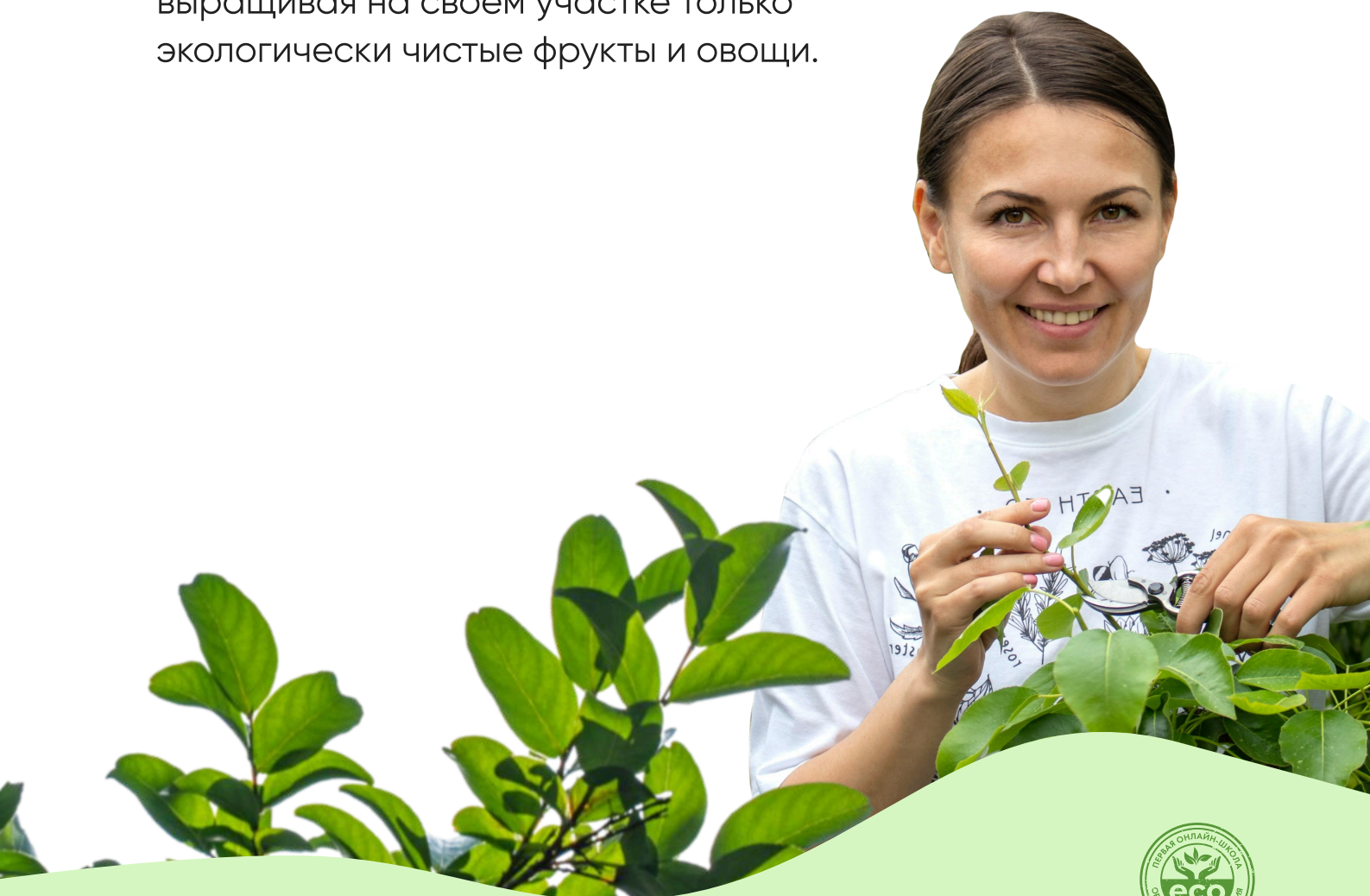
Хватит! Дадим слизням бой и спасём свои грядки и растения.

Для этого мы собрали **проверенные и экологичные методы**, которые помогут защитить ваш урожай **без использования ядовитых химикатов**.

Из этой методички вы узнаете, почему слизни появляются на вашем участке, как бороться с ними без применения токсичных химикатов и победить в этой борьбе.

Светлана Золотарёва – создатель Школы, наш главный спикер и идейный вдохновитель.

- Кандидат с.-х. наук (красный диплом государственного аграрного университета ДонГАУ);
- Стаж в профессии **более 20 лет**;
- Автор курсов «Создание малоуходного органического огорода и сада», «Обрезка плодового сада», «Развитие питомника растений с целью импортозамещения»;
- Руководитель крупнейшего онлайн-магазина для садоводов и огородников onlinesemena.ru;
- Член Союза органического земледелия России;
- Приглашенный эксперт популярных СМИ по теме сада и огорода;
- Мама четырех детей, которая заботится о здоровье своей семьи, выращивая на своём участке только экологически чистые фрукты и овощи.



Почему появляются слизни?

Слизни появляются в огороде по нескольким причинам – они любят тень, влагу и растительную пищу. Вот основные факторы:

Причина 1: Повышенная влажность

Частые дожди, переувлажнённая почва, чрезмерный полив – чем больше влаги, тем для слизней лучше. Они особенно активны ночью и после дождя.

Причина 2: Загущенные посадки

Слишком близко посаженные растения и сорняки на участке создают для слизней идеальные условия, ведь в таких местах сохраняется влага и тень.

Причина 3: Наличие укрытий

Камни, доски, старые горшки, мульча – под ними слизни успешно прячутся днём, чтобы ночью выйти на свою «охоту».

Причина 4: Изобилие вкусных растений

Слизни любят капусту, салат, землянику, огурцы, кабачки... Проще сказать, что они не любят! И чем больше у них еды, тем активнее они размножаются.

Причина 5: Отсутствие естественных врагов

Жабы, птицы, жужелицы, ежи – их естественные враги. Если хищников мало, популяция слизней быстро растёт.

Причина 6: Много органики в почве

Перегной, компост, скошенная трава – отличная среда для жизни и размножения слизней.


Причина 7: Теплая зима в конкретном регионе

Нетипично теплая зима – главная причина массового распространения слизней. В холодные зимы значительное количество слизней, появившихся на свет в прошлом году, погибает.

Та же участь постигает и определенный процент яиц, которые эти моллюски успели отложить в предшествующем сезоне. Если же в осенне-зимний период устанавливается теплая и сырая погода, кладки их яиц благополучно доживают до весны, тем самым создавая большое количество проблем для огородников.

Что нужно знать и учесть при борьбе со слизнями?

- Слизни очень любят сырые участки глинистых и суглинистых почв.
- Они питаются вечером и ночью, а днём ведут скрытый образ жизни, прячась под комочками почвы, досками, ящиками, мульчей.
- Зимуют слизни в фазе яйца. Весной из перезимовавших яиц появляется молодежь.



Вредные методы

- ✗ **Соль:** убивает слизней, но вместе с этим также портит почву.
- ✗ **Метальдегид и химические гранулы:** ядовиты, особенно опасны для домашних животных и детей. Нельзя применять на грядках с зелеными культурами.

Эффективные методы борьбы со слизнями

№1: Мульчирование с умом

Избегайте свежей травы и сочной органики – они привлекают слизней.

Вместо этого используйте грубую мульчу: хвоя, крупные опилки, скорлупа орехов – они царапают нежное тело и менее привлекательны для скоплений слизней.

№2: Преграды и барьеры

Зола, яичная скорлупа и кофе создают неприятные условия для передвижения слизней. **Барьеры из острого песка и извести** сушат тело вредителей. Нанесите их по краям грядки узкой полосой (10 см).

№3: Пивные ловушки

Закопайте банку вровень с землёй и налейте в неё немного пива. Слизни сползаются на запах и тонут. Проверяйте ежедневно.

№4: Механический сбор

Ранним утром или вечером собирайте слизней **вручную**. Можно обустроить ловушки, положив на почву обрезки досок, увлажнённую тряпку, пластиковый контейнер – слизни спрячутся под них днём.

№5: Привлекаем союзников


Жужелицы, жабы, ежи, утки, птицы – натуральные истребители слизней. Создайте благоприятные условия для этих естественных хищников: небольшие укрытия, кормушки, небольшой водоём.

№6: Использование препаратов на основе фосфата железа (разрешен в органическом земледелии)

Действие таких препаратов проявляется после того, как слизни съедают гранулы препаратов или контактируют с ними поверхностью тела. Как правило, это приводит к гибели.

Первые признаки действия препарата наблюдаются с первых часов применения, массовая гибель наступает на 1-3 сутки.

Фосфат железа эффективен в том числе и от испанских слизней.



И помните, что:

- экологичные методы работают в комплексе;
- постоянство – это залог успеха;
- количество вредителей будет уменьшаться каждый сезон, если поддерживать баланс и своевременно принимать меры.

Приглашаем на бесплатный марафон

Мы подробно разберем, как защитить сад и огород от болезней и вредителей и сделать его малоуходным.

Ведь это самая большая головная боль всех садоводов и огородников каждый сезон. Нужно разобраться с болезнями и вредителями, перестать пахать в огороде целыми днями и спасти свой урожай, чтобы радовать им близких.

[ЗАРЕГИСТРИРОВАТЬСЯ](#)